

Зима. Зимние забавы!

Занятие в старшей группе

Цель: обобщение знаний о зиме и зимних развлечениях

Задачи: - развивать грамматический строй речи;

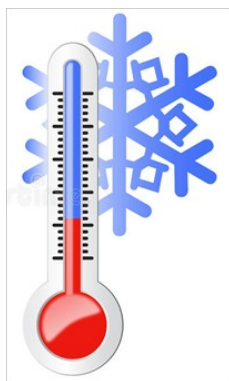

- образовывать существительные с уменьшительно-ласкательными суффиксами;
- подбирать слова- определения, антонимы;
- развивать связную речь;
- развивать зрительное восприятие;
- развивать логическое мышление;
- развивать мелкую и общую моторику.

Во дворе замерзли лужи,
Целый день поземка
кружит.
Стали белыми дома,
Это к нам пришла...
(щелчок)




Назовите признаки зимы

Скажи наоборот



летом жарко, а зимой холодно



лёд твёрдый, а снег мягкий



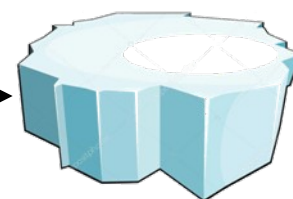
зимой день короткий, а ночь длинная



Летом солнце высоко, а зимой низко



зимой деревья белые, а осенью желтые



весной лёд на реке тонкий, а зимой толстый

Назови ласково



зима



зимушка




мороз



морозец



снег



снежок



метель



метелица



сугроб



сугробик




холод



холодок

Снежинки какие?

(белые, холодные, узорные, пушистые, лучистые, сверкающие)



Покружились звёздочки

В воздухе немножко.

Сели и растаяли






На моей ладошке.

(отгадка по щелчку)



Найдите одинаковые снежинки

(одинаковые снежинки внизу слева иверху справа, проверка по щелчку)





Пальчиковая гимнастика «Снежинки»



Стою и снежинки в ладошку ловлю

- ритмичные удары пальцами левой руки, на указательного, по ладони правой руки

Я зиму, и снег, и снежинки люблю!

- ритмичные удары пальцами правой руки, на указательного, по ладони левой руки



Но где же снежинки? В ладошке вода!

- на вопрос сжать кулаки, на ответ - разжать



Куда же исчезли снежинки? Куда?

- на первый вопрос сжать кулаки, на второй разжать

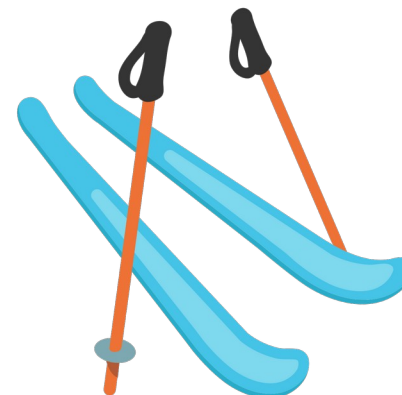
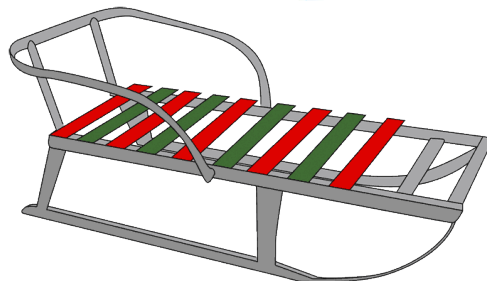





Растаяли хрупкие льдинки-лучи...

- потряхивания расслабленными кистями

Как видно ладошки мои горячи!

Выберите «снежные» слова



Закончи предложение словом «снеговик» в нужной форме



Мы решили слепить ... (снеговика).

Мы придумали нос-морковку
нашему ... (снеговику).

Мы показали соседям нашего ...
(снеговика).

Мы играли со ... (снеговиком).

Мы рассказали о ... (снеговике).



Физминутка «Зима»



За окном у нас зима:

- развести руки в стороны

Стали белыми дома,

- руки над головой в виде крыши



Снег на улице идёт,

- поднять и опустить медленно руки

Дворник улицы метёт.

- покачивать прямыми руками влево - вправо

Мы катаемся на санках,

- присесть, руки вытянуть перед собой



Пишем на катке круги,

- убрать руки за спину, покружиться

Ловко бегаем на лыжах,
лыжах

- выполнять движения руками, как при ходьбе на

И играем мы в снежки


- имитация метания



Описательный рассказ «Зима»




Наступила зима. Солнце выглядывает редко и не греет.




Земля покрыта снегом, реки скованы льдом.



Дует холодный ветер.



Деревья и кусты голые.



Птицам холодно и голодно. Люди вешают кормушки.



Медведи и ежи спят.



Зайцы и белки меняют шубки.



Люди одевают тёплую одежду.



Детям нравятся зимние развлечения: коньки, санки, лыжи, игра в хоккей, в снежки.



Зима чудесное время года!