

Тема: ОСЕНЬ

1.

Пальчиковая гимнастика. Тема: ОСЕНЬ

«Осенние листья»

Раз, два, три, четыре, пять,
Будем листья собирать.
Листья березы,
Листья рябины,
Листики тополя,
Листья осины,
Листики дуба мы соберем,
Маме осенний букет отнесем



Загибают пальчики, начиная
с большого.
Сжимают и разжимают кулачки.
Загибают пальчики, начиная с
большого.



«Шагают» по столу.

2.ДУ Гудок парохода

Прогудел наш пароход,
В море всех он нас зовет.

1 – через нос с шумом набрать воздух;

2 – задержать дыхание на 1-2 сек;

3 – с шумом выдохнуть через губы, сложенные «трубочкой», со звуком «у-у-у» (выдох удлинен).

3.Упражнение «Подбирай, называй, запоминай»: Назови как можно больше слов-определений; слов-действий.

а) Небо осенью (какое?) — хмурое, серое, унылое.

Солнце осенью (какое?) —

Дождь осенью (какой?) —

Ветер осенью (какой?) —

Лед на лужах осенью (какой?) —

б) Осенью листья (что делают?) — краснеют, желтеют, вянут, сохнут, опадают, кружатся, шуршат.




Осенью дождь (что делает?)

Осенью солнце (что делает?) —

Осенью птицы (что делают?) —

Осенью люди на полях (что делают?).....

5. Упражнение «Назови ласково»: Художник нарисовал картинки. Назови их. В пустых квадратах нарисуй такие же картинки, но маленькие. Назови их ласково.

6. Упражнение «Букет для мамы»: В парке Аня собрала для мамы красивый букет из разноцветных листьев и плодов. Обведи листья и плоды по точкам. Раскрась их и расскажи, из каких листьев и плодов Таня составила букет. Запиши 3 предложения об осени и составь их схему.



.....
.....
.....