

## Лексико-грамматическое занятие в старшей группе по теме

# «ОВОЩИ»

**Цель:** активизация и расширение словаря по теме.

- Задачи:**
- упражнять в образовании существительных с уменьшительно-ласкательными суффиксами;
  - упражнять в образовании относительных прилагательных;
  - развивать глагольный словарь;
  - развивать связную речь;
  - развивать логическое мышление;
  - закрепить обобщающее слово «ОВОЩИ».

## Загадка

- Что за сказка: кошка, внучка, мышь, еще собака Жучка деду с бабой помогали, овощи собирали? (Сказка «Репка»). По щелчку появляется картинка- отгадка.



- Герои сказки приготовили задания.

## Угадай по описанию



-Угадайте, что еще выросло в огороде на грядке:









- Большая, оранжевая, твердая, тяжелая (*Тыква*). Овальный, зеленый, твердый, шершавый (*Огурец*). Круглый, красный, мягкий, гладкий, сочный (*Помидор*). Круглая, большая, зеленая, хрустящая (*Капуста*). Круглая, бордовая, гладкая, твердая, сладкая (*Свёкла*). Треугольная, оранжевая, твердая, шершавая, сладкая (*Морковь*). Овальная, коричневая, твердая, шершавая (*Картошка*). Длинный, большой, зеленый, гладкий, твердый (*Кабачок*). Круглый, маленький, жёлтый, горький (*Лук*). Круглый, маленький, зеленый, сладкий (*Горох*).




- Назовите одним словом, что на тарелке? (*Овощи*).

# Большой - маленький

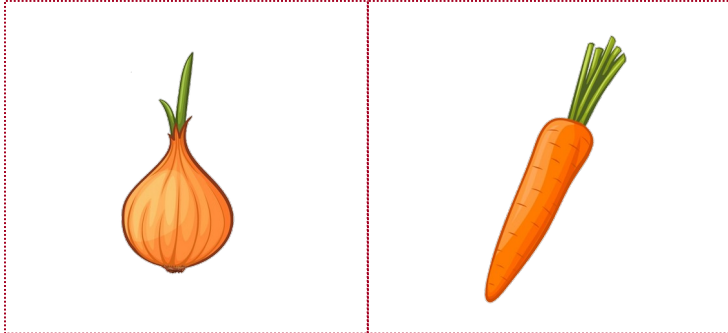
- Свёкла – ... *свеколка*, лук – ... *лучок*, перец – ... *перчик*, огурец – ... *огурчик*, капуста – ... *капусточка*, морковь – ... *морковочка*, помидор – ... *помидорчик*, картошка – ... *картошечка*, тыква – ... *тыквочка/тыковка*, репа – ... *репка*, горох – ... *горошек*.




## Скажи наоборот




Капуста большая, а чеснок ... *маленький*.




Лук горький, а морковь ... *сладкая*.




Тыква тяжелая, а перец ... *легкий*.



Огурец шершавый, а свекла ... *гладкая*.







Кабачок гладкий, а картофель ... *шершавый*.



Помидор мягкий, а морковь ... *твердая*.

## Как собирают урожай?





- Где растут овощи? (В огороде на грядке, на земле и под землей). Как собирают овощи? (Морковь выдергивают, помидоры срывают, капусту срезают, свёклу выдергивают, картофель выкапывают, огурцы срывают, лук выдергивают, тыкву срезают).





## Что можно приготовить из овощей?

- Пюре из картофеля какое? (*Картофельное*). Сок из моркови какой? (*Морковный*). Суп из гороха какой? (*Гороховый*). Сок из томатов какой? (*Томатный*). Сок из тыквы какой? (*Тыквенный*). Суп из свёклы какой? (*Свекольный*). Икра из кабачков какая? (*Кабачковая*). Салат из овощей какой? (*Овощной*).



## Что не так?




Ответ: Синий помидор.



Ответ: Капуста меньше помидора.




Ответ: Капуста под землей.



Ответ: Морковь

на кустике.



# Рассказ-сравнение «Помидор и морковь»



**Образец:** Помидор и морковь – это овощи. Они растут в огороде на грядке. Помидор растет на кустике, а морковь в земле. Помидор срывают с кустика, а морковь выдергивают. Помидор круглый, а морковь длинная, треугольная. Помидор красный, а морковь оранжевая. Помидор мягкий, а морковь твердая. Помидор гладкий, а морковь шершавая. Из помидоров и моркови готовят салат, сок, добавляют в суп. Помидор и морковь – полезные овощи.

