



Тема: ОСЕНЬ. ОВОЩИ.



Содержание презентации:

1 – рассматривание сюжетной картины.

Цель: соотнесение слова с изображением.

2 – Признаки осени.

Цель: повторение основных признаков осени.

3 – Картина «огород».

Цель: закрепление слов: огород, грядка; создание логической цепочки: овощи – огород – грядка.

4 – На какую фигуру похож.

Цель: сравнение овощей с фигурами; развитие умения правильно образовывать и употреблять им. прил.

5 – Игра «скажи ласково».

Цель: развитие умения правильно образовывать и употреблять уменьшительно – ласкательные им. сущ.

6 – Что готовят из овощей?

Цель: уточнение использования овощей.



Картина

**Все деревья
пожелтели
Кроме
пышных
сосен,
Птицы к югу
полетели.
Наступила...
(осень).**

«ПРИЗНАКИ
ОСЕНИ»



**Картина
«огород»**

**Овоци
растут на
огороде,
на грядках.**



«Стихи про овощи»

**Помидор полезный очень!
Это дети знают точно.
Круглый, красный он
и гладкий.
Зреет летом он на грядке.
Любят дети помидор,
Потому что вкусный он!**




Я длинный и зеленый,
То свежий, то соленый,

Расту я в огороде,
Любим во всем народе,

Вот какой я молодец,
Называюсь огурец.



**Я морковка или морковь,
Из меня салат готовь,
Положи и в борщ, и в суп
Из гороха и из круп,
Сладкая и сочная ,
Любима всеми очень я.**



**Белая и хрусткая,
Зовут меня капустою.**

**Вкусная, полезная –
Прогоню болезни я.**


**Я – царица овощей!
Без меня не сваришь щей.**



**Очень горький, но полезный
Защищает от болезней.
И микробам он не друг
Потому что это лук.**



**Я картошка круглая,
Красивая и смуглая!
Я и в супе , и в салате
В пирожках я и в оладьях
Ты меня попробуй крошка
Очень вкусная картошка.**



**Я сижу, как мышь в норе,
Хвост зеленый – во дворе.
Чтоб всю вытянуть наружу,
Постараться нужно дюже.
Ведь недаром же полдня
Вместе дергали меня
Дедка, бабушка, кошка, внучка,
Мышка и собака Жучка!
Держится за землю крепко
Эта жёлтенькая репка репка.**




На какую фигуру похож...


- помидор? (на круг), значит он какой? ...круглый.


А по цвету какой?..... Красный

Повторить : круглый красный.



На какую фигуру похож огурец ? (на овал). Значит он какой? овальный.
А по цвету какой? ...зелёный.
Повторить: овальный, зелёный.





Игра «скажи ласково» .

Большой помидор, а маленький ... помидорчик



Большой огурец, а маленький огурчик



Большая морковка, а маленькая ... морковочка



Физкультминутка

Мы пойдём в огород, (шагать на месте)

Много там всего растёт: (развести руки в стороны)

Огурцы сорвём мы с грядки, (срывать воображаемые огурцы)

Помидоры с кожей гладкой (кистями рук обрисовать круглую, шарообразную форму)

Толстая репка (поставить руки на пояс)

Засела в земле крепко. (покачаться из стороны в сторону)

Дёргай, дёргай из земли (изображать как дёргаем из земли)

Всё собрали, посмотри. (развести руки в стороны)

Что готовят из овощей?

- суп.

- назовите овощи.



- салат.



- сок.
Сок из
морковки
какой?
(морковный)



**Сок из свёклы какой?
(свекольный)**




**Сок из помидоров
какой? (томатный)**



- кетчуп.



- заготовки.



Semeynaya-kuchka.ru



Semeynaya-kuchka.ru

Вывод: Овощи полезны для здоровья, в них много витаминов.



Semeynaya-kuchka.ru