

Дымковская игрушка



Товаромания.РФ

Подготовила:
Рахова Юлия
Алексеевна,
воспитатель
МКДОУ №6

Пояснительная записка:

Цель:

знакомство **детей с** народной **игрушкой (дымковская игрушка)**.

Задачи:

1. Воспитательные:

1. воспитывать уважительное отношение к труду русских народных мастеров;
2. воспитывать национальную гордость за мастерство русского народа.

2. Образовательные:

1. продолжать знакомить детей с народной игрушкой как одной из форм декоративно-прикладного искусства;
2. расширять представления о разнообразии народной игрушки.

3. Развивающие:

1. формировать эстетическое восприятие народной игрушки;
2. Развивать зрительное внимание (умение замечать характерные особенности **дымковской игрушки**);
3. развивать графические навыки.



На берегу реки Вятки стоит село – Дымково. С давних пор здесь умелые мастера делают яркие, нарядные игрушки. Делают игрушки из глины.




**Глина – это вещество, из которого можно лепить.
Глина мягкая! Мягче, чем пластилин.**

**1. Берет мастер
кусок глины и
начинает по
частям лепить из
нее фигурку;**

**2. Соединяет все
части вместе;**

3. Раскрашивает.



Лошадка



- Из этой фигурки-основы можно вылепить и лошадку, и барана, и оленя, и козлика.



- Чем отличаются лошадка и баран? Для лошадки слепим гриву, ушки-листочки и хвост калачиком.

Барашек



- Для барана сделаем крутые рожки и челку-веночек.



- Для оленя слепим ветвистые рога, а для козлика – рога-месяцы и бородку клинышком.

Барышня

- *Барыни, няни и доярки отличаются друг от друга не только прической, но и одеждой. Сравни головные уборы и отделку на платьях.*



Барышня

- Из такой фигурки могут получиться самые разные куколки.



- Придумаем для каждой куклы красивую прическу из отдельных шариков, валиков или жгутиков. Уложим их на голове в косы, веночки или башни.



Затем игрушку обжигают в печи






Когда игрушка остынет, её покрывают белой краской








Узоры простые - Это прямые и волнистые линии, круги , горошины и точки, полосок разной толщины.





Основные цвета Дымковской росписи

 малиновый

 красный

 зеленый

 желтый

 оранжевый

 синий



Чудо – всем на удивленье:
Расписные медвежата,
Барыни, коньки, утята,
Расписные даже хрюшки –
Царство дымковской игрушки!



Свистульки



Петушок и курица



Кошечка



Олень



Конь



ДЫМКОВСКИЕ КУКЛЫ



кукла няня



Кукла водоноска

петушок






**ДЫМКОВСКИЙ
индюк хорош!
Лучше в мире не
найдешь!
Красный, синий,
золотой –
вот какой весь
расписной!**



**Каждый
ребенок
закрашивает
лошадку**



Спасибо за внимание!