

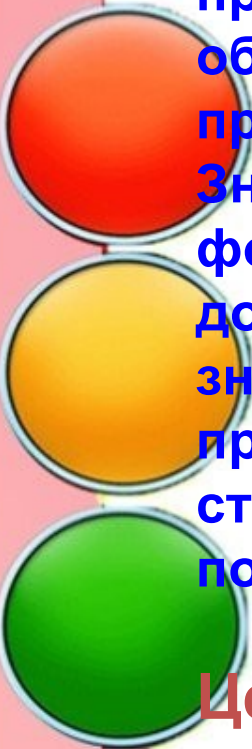
Педагогический проект «Знатоки дорожных правил»

Воспитатели:
Карканица М.Н.
Нерядихина О.А.
Логопед
Сноп Ж.Г.
МКДОУ № 6
г.Сегежа



**«Образование уменьшает
число опасностей,
угрожающих нашей жизни,
уменьшает число причин
страха и, давая возможность
измерить опасность и
определить ее последствия,
уменьшает напряженность
страха ввиду этих
опасностей».**

К.Д.Ушинский



Актуальность проекта. Все мы живем в обществе, где надо соблюдать определенные нормы и правила поведения в дорожно-транспортной обстановке. Причиной дорожно-транспортных происшествий чаще всего являются сами дети. Знакомить детей с правилами дорожного движения, формировать у них навыки правильного поведения на дороге необходимо с самого раннего возраста, так как знания, полученные в детстве, наиболее прочные; правила, усвоенные ребенком, впоследствии становятся нормой поведения, а их соблюдение - потребностью человека.

Цель проекта: формирование навыков безопасного поведения детей на дорогах.

Задачи проекта:

- обобщать и расширять знания детей о правилах дорожного движения;
 - уточнять и расширять представления о транспортных средствах, о правилах перехода проезжей части;
 - продолжать знакомить с дорожными знаками;
 - вырабатывать у дошкольников привычку правильно вести себя на дорогах (правильно переходить улицу на переходах; не играть на проезжей части дороги; ходить только по тротуарам и пешеходным дорожкам, придерживаясь правой стороны);
 - совершенствовать культуру поведения детей на улице и в транспорте;
 - оптимизировать работу с родителями по изучению и закреплению знаний о правилах дорожного движения с помощью разнообразных методов и приёмов.
- Познакомить с правилами перехода проезжей части по регулируемому и нерегулируемому пешеходному переходу.
- Знать и уметь классифицировать дорожные знаки: предупреждающие, запрещающие, предписывающие, знаки сервиса.

Планируемый результат проекта:

- появление интереса у родителей к развитию детей в данном направлении, к работе воспитателей;
- повышение уровня знаний правил дорожного движения к концу проекта.

Реализация проекта проходит через три этапа:

1. Подготовительный – вызвать интерес к теме, подобрать литературу, наглядный материал, дидактические игры. Составить план работы над проектом.
2. Основной – проведение бесед, прогулок, наблюдений, самостоятельная деятельность детей в условиях развивающей среды, вовлечение родителей в проект, сотрудничество с инспектором ГИБДД.
3. Итоговый – презентация проекта.

Познавательная беседа с просмотром презентации «Я знаю ПДД».



Рассматривание рисунков, фотографий о дорожных ситуациях.



Игровая ситуация «День дорожного знака»



Выставка детских работ



Совместный рисунок родителей и детей на тему «Правила дорожные детям знать положено»





Награждение участников конкурса рисунков по ПДД



Целевая прогулка «Перекресток». Наблюдение за движением машин на перекрёстке.



Информация для родителей





Реализация проекта «Знатоки дорожных правил» поможет: сформировать у детей навыки безопасного поведения на улице.