

Презентация для детей среднего дошкольного возраста «Посуда»

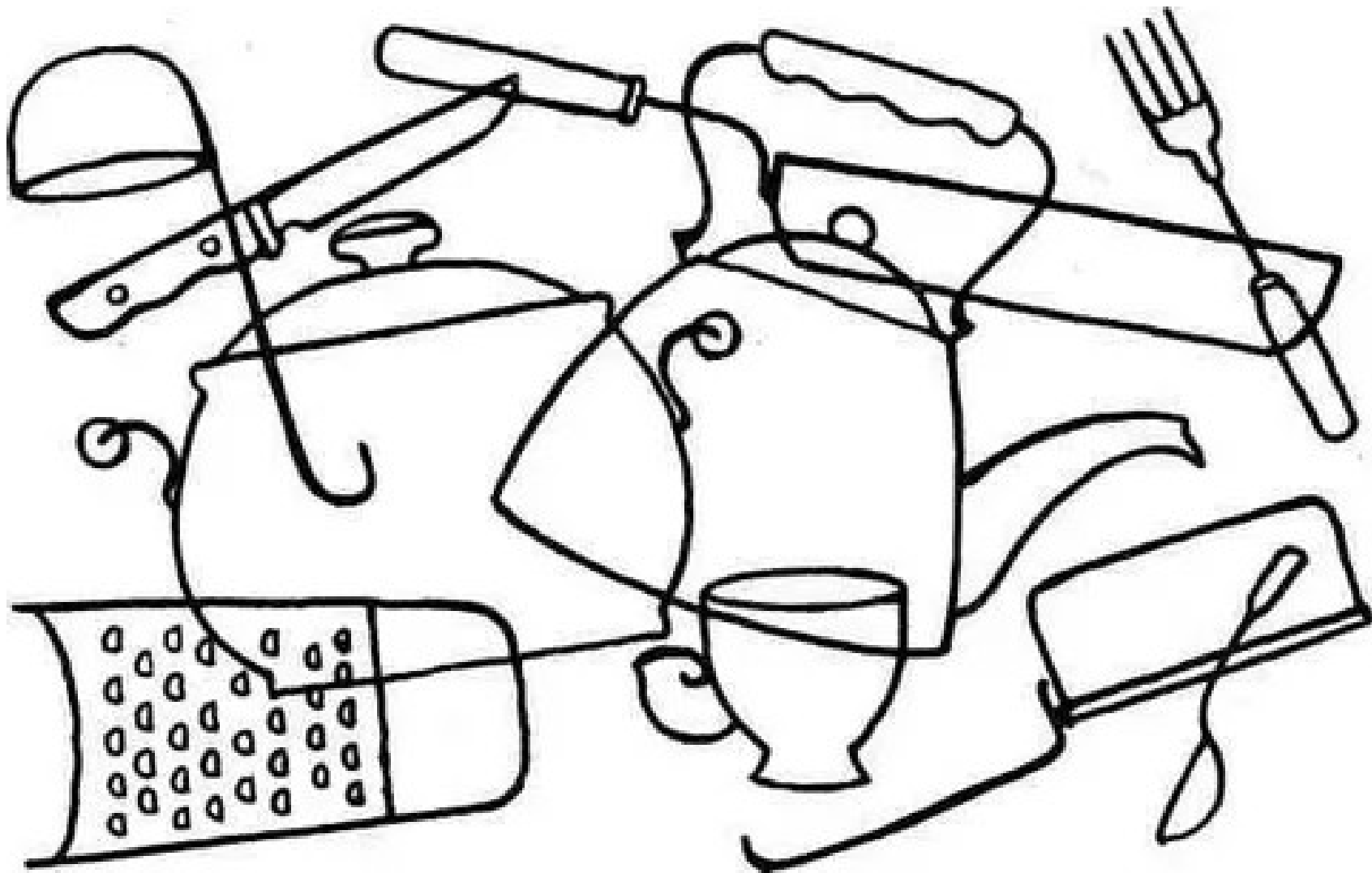


Цель: формирование у детей обобщающего понятия «Посуда»

Задачи:

- систематизировать и обобщить представления детей о посуде,
- расширить словарный запас, активизировать детскую речь,
- развивать логическое мышление, смекалку,
- воспитывать чувство аккуратности и бережного отношения к посуде.

**Назови предмет, который видишь.
Это всё что? Это посуда.**



У кого ответа нет -
В чем сварить себе обед?
На плите стоит чистюля.
Суп сварить - нужна ...




КАСТРЮЛЯ

И оладьи, и омлет,
И картошку на обед,
А блины – вот это да!
Жарит всё ...



СКОВОРОДА

На одной широкой ножке
У неё 4 рожка,
Но она совсем не пилка,
Для котлет и мяса ...



ВИЛКА

Борщ из чашки есть не надо,
Хотя та была бы рада;
Блюдце тоже - маломерка.
Для борща нужна (?)



ТАРЕЛКА

Для чаепития важны
Конфеты, коржики, ватрушки
И обязательно нужны
Под кофе, чай большие ...



КРУЖКА

На плите - кастрюль начальник.
Толстый, длинноносый... (Чайник)



ЧАЙНИК

Ем столовой суп в обед,
Чайной пробую десерт,
Дайте мне ещё немножко,
Где моя большая ...



ЛОЖКА

Если хорошо заточен,
Все легко он режет очень –
Хлеб, картошку, свеклу, мясо,
Рыбу, яблоки и масло.



НОЖ

Я ковшик дырявый,
Но я не плохой.
Я был от рожденья
Дырявый такой.



Для чего нужна посуда? (готовить еду)



Пить чай





К. Нефедова "Для чего нужна посуда"

Если б не было посуды,
Нам пришлось бы очень худо.
Мы бы тут же из людей
Превратились в дикарей:
Брали мясо бы руками,
Разрывали бы зубами.
Пили воду бы в реке
Или в грязном ручейке.

К счастью, помогает всюду
Нам различная посуда:
На нее еду кладут,
Из нее едят и пьют.
Сохраняют в ней продукты:
Сыр и масло, хлеб и фрукты...
В ней готовят сотни блюд –
Варят, жарят и пекут!

Пальчиковая гимнастика

Кран с водою мы открыли, (имитируем открытие крана с водой)

Всю посуду перемыли: (кладём ладонь на ладонь, делаем круговые движения)

Тарелку, (загибаем пальчики поочерёдно)

Чашку,

Вилку,

Ложку


И большую поварёшку .



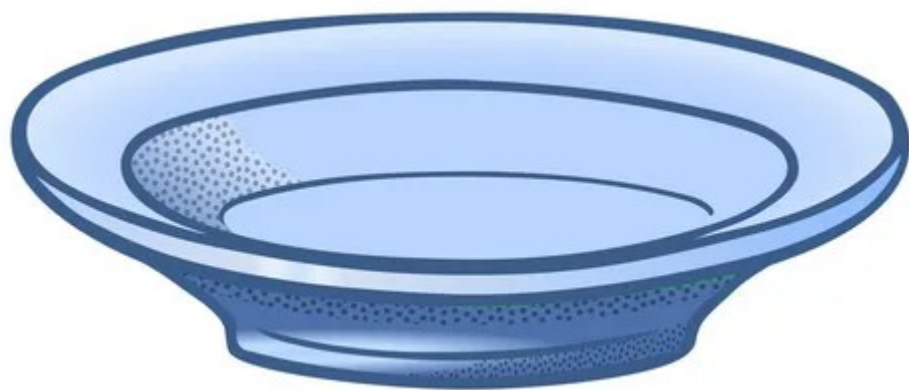
Сравни кружку с чашкой



Сравни стакан с кружкой



Сравни глубокую тарелку с мелкой тарелкой



Сравни вилку с ложкой



Конец

