

Презентация «День Защитника Отечества»

для детей 4-5 лет (средняя группа)



Задачи:

- Формировать представления детей об армии, о родах войск, об особенностях военной службы;
- Познакомить детей с военной техникой;
- Воспитывать чувство гордости за свою армию, вызвать желание быть похожими на сильных, смелых российских солдат;
- Развивать логическое мышление, стимулировать речевую активность детей.



23 февраля наша страна будет отмечать праздник **День защитника Отечества.**

Отечество - это наша страна, наша Родина.

Родина – место, где мы родились, страна в которой мы живём.

- А вы знаете, кто такие защитники Отечества? *(ответы детей).*

Защитники Отечества – это воины, солдаты, которые защищают и оберегают нас с вами, свою Родину.



«Кто, где служит?»

Кто служит на границе? (пограничники)



Пограничники – это солдаты, которые охраняют границу.

Кто помогает пограничнику охранять границы?

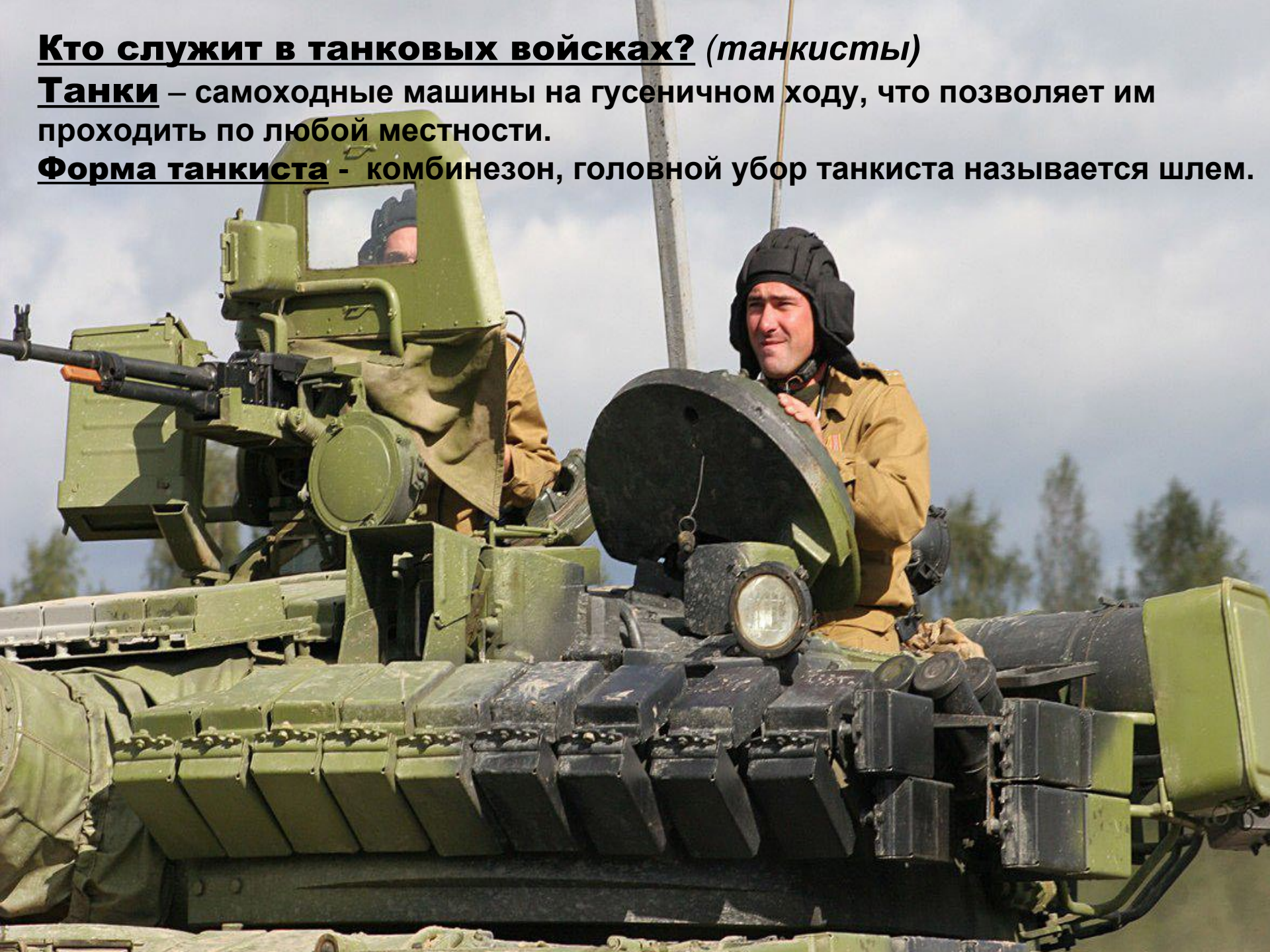
(Собака помогает пограничникам, она идёт по следу.)

Форма пограничника зеленого цвета, а головной убор называется берет.

Кто служит в танковых войсках? (танкисты)

Танки – самоходные машины на гусеничном ходу, что позволяет им проходить по любой местности.

Форма танкиста - комбинезон, головной убор танкиста называется шлем.



Кто такой военный летчик? (ответы детей)



Летчики готовы защищать наше Отечество с воздуха.

Летчик должен не бояться высоты и быть готовым к опасным заданиям в воздухе.

Форма летчиков синего цвета, а головные уборы - фуражки.



Кто служит на военных кораблях? (моряки)

Моряки защищают морские просторы нашей Родины. Форма моряка синего цвета, а головные уборы моряков называются бескозырки.



«Кому что нужно?»

**Кому нужны танки?
(танкистам)**



**Кому нужны самолеты?
(летчикам)**



**Кому нужны корабли?
(морякам)**



Физкультминутка «Мы военные»

Мы станем все военными,

Шагают на месте.

Большими, здоровенными.

Руки вытянуть вверх, опустить через стороны.

Будем в Армии служить, Будем Родину любить.

Движения повторяются.

Сад и дом свой охранять,



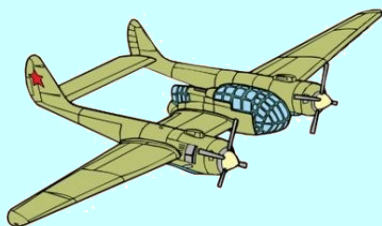





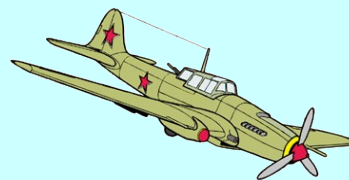
Наклон вперёд, смотрим в «бинокль».

Будем мир мы защищать!

Шагают на месте.



Дидактическая игра «Узнай по тени»



Чем занимаются солдаты?

(поднимают штангу, подтягиваются на турнике)



Зачем солдаты занимаются?

(чтобы быть сильными и выносливыми)



Чему учатся солдаты на этой картинке?

(Солдаты учатся стрелять)

Для чего это нужно?

(Чтобы быть меткими во время боя)



А здесь вы видите полосу препятствий.

Что делают солдаты?

(Бегут по бревну, перелезают через высокую стену, проходят через огонь)

Как вы думаете, зачем они тренируются на полосе препятствий?

(Чтобы быть выносливыми во время боя и легко преодолевать различные препятствия.)



Какими должны быть солдаты? (солдаты должны быть сильными, смелыми, быстрыми, меткими)
- А чтобы такими стать, что нужно делать?
(заниматься спортом, тренироваться)



Солдаты защищают нашу Родину, наше Отечество!

Наши мальчики, став взрослыми, тоже пойдут служить в армию и станут настоящими защитниками своей страны.

Но и сейчас вы можете многое сделать для того, чтобы наша Родина стала ещё краше. Не мусорить на улице, беречь природу.

А самое главное – любить близких, дружить с ребятами в детском саду, расти умными, сильными, здоровыми и добрыми.

На посту стоит солдат,
Защищает всех ребят,
Защищает всю страну.
Пусть всегда везет ему.

23 Февраля
Отмечаем мы не зря,
И поздравить мы должны
Всех защитников страны.

Счастья всем, большой удачи,
Выполнять свои задачи
И отваги не терять,
Нас надёжно защищать.

